

MYLIMIAUSIAS MANO VAIKYSTĖS ŽAISLAS


REIKALINGOS PRIEMONĖS

Pirmoji ponė Diana Nausėdienė šiais metais Prezidentūros kalėdinę eglutę kviečia papuošti mylimiausiais savo vaikystės žaislais. Prisiminkite gražiausią žaisliuką ant kalėdinės eglutės, kuris Jums vaikystėje būdavo pats mylimiausias. Arba vaikystės žaislą, su kuriuo negalėdavote išsiskirti.

1

VĒLIMUI SKIRTA VILNA

Šviesios spalvos žaisliuko pagrindui ir pasirinktų spalvų dekoravimui.



2

ADATA

Speciali vėlimo adata.



3

MUILAS

Kietas.



4


ŠILTAS VANDUO



5

KEMPINĖ

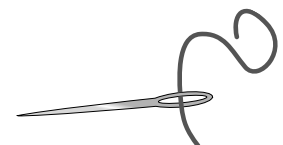
Speciali, vėlimui skirta kempinė.



6

ADATA IR SIŪLAS

Siūlo spalva - bespalvė arba balta.



MYLIMIAUSIAS MANO VAIKYSTĖS ŽAISLAS

INSTRUKCIJA

1

RUOŠIAME ŽAISLIUKO PAGRINDĄ

Gabalėlį šviesios spalvos vilnos sušlapiname šiltu vandeniu ir rankomis apie 10–15 minučių muiluodami formuojame žaisliuko pagrindą. Forma gali būti įvairi, formuokite ją pagal savo žaisliuko viziją. Pagrindas turėtų būti 9–20 cm ilgio.



MYLIMIAUSIAS MANO VAIKYSTĖS ŽAISLAS

INSTRUKCIJA

2

DEKORUOJAME ŽAISLIUKĄ

Pagrindui išdžiūvus, naudodami vėlimo adatą priverliame spalvotas dekoracijas prie žaisliuko. Papildomos smulkios detalės (letenos, ausys ir t. t.) veliamos sausuoju būdu ant kempinės ir prie pagrindo formos pritvirtinamos adatėle.



3

VERIAME SIŪLĄ

Prie žaisliuko prisiuvame siūlą, kad galėtume pakabinti ant eglutės.

MYLIMIAUSIAS MANO VAIKYSTĖS ŽAISLAS

INSTRUKCIJA

PABAIGA!



LIETUVOS RESPUBLIKOS PREZIDENTŪRA